


Рекомендации по обучению детей ПДД.


При выходе из дома.

Если у подъезда дома возможно движение, сразу обратите внимание ребенка, нет ли приближающегося транспорта. Если у подъезда стоят транспортные средства или растут деревья, приостановите свое движение и оглядитесь – нет ли опасности.




При движении по тротуару.

- ✚ Придерживайтесь правой стороны.
- ✚ Взрослый должен находиться со стороны проезжей части.
- ✚ Если тротуар находится рядом с дорогой, родители должны держать ребенка за руку.
- ✚ Приучите ребенка, идя по тротуару, внимательно наблюдать за выездом машин со двора.
- ✚ Не приучайте детей выходить на проезжую часть, коляски и санки везите только по тротуару.




Рекомендации по формированию навыков поведения на улицах.

- ✚ Навык переключения на улицу: подходя к дороге, остановитесь, осмотрите улицу в обоих направлениях.
- ✚ Навык спокойного, уверенного поведения на улице: уходя из дома, не опаздывайте, выходите заблаговременно, чтобы при спокойной ходьбе иметь запас времени.
- ✚ Навык переключения на самоконтроль: умение следить за своим поведением формируется ежедневно под руководством родителей.
- ✚ Навык предвидения опасности: ребенок должен видеть своими глазами, что за разными предметами на улице часто скрывается опасность.



Готовясь перейти дорогу.

- + Остановитесь, осмотрите проезжую часть.
- + Развивайте у ребенка наблюдательность за дорогой.
- + Подчеркивайте свои движения: поворот головы для осмотра дороги.
- + Остановку для осмотра дороги, остановку для пропуска автомобилей.
- + Учите ребенка всматриваться вдаль, различать приближающиеся машины.
- + Не стойте с ребенком на краю тротуара.
- + Обратите внимание ребенка на транспортное средство, готовящееся к повороту, расскажите о сигналах указателей поворота у машин.
- + Покажите, как транспортное средство останавливается у перехода, как оно движется по инерции.



При посадке и высадке из транспорта.

- ✚ Выходите первыми, впереди ребенка, иначе ребенок может упасть, выбежать на проезжую часть.
- ✚ Подходите для посадки к двери только после полной остановки.
- ✚ Не садитесь в транспорт в последний момент (может прищемить дверями).
- ✚ Приучите ребенка быть внимательным в зоне остановки — это опасное место (плохой обзор дороги, пассажиры могут вытолкнуть ребенка на дорогу).

